



Основные направления бюджетной и налоговой политики на 2024 год и плановый период 2025 и 2026 годов

**Александр Носов,
председатель
контрольно-счетной палаты
Волгоградской области**

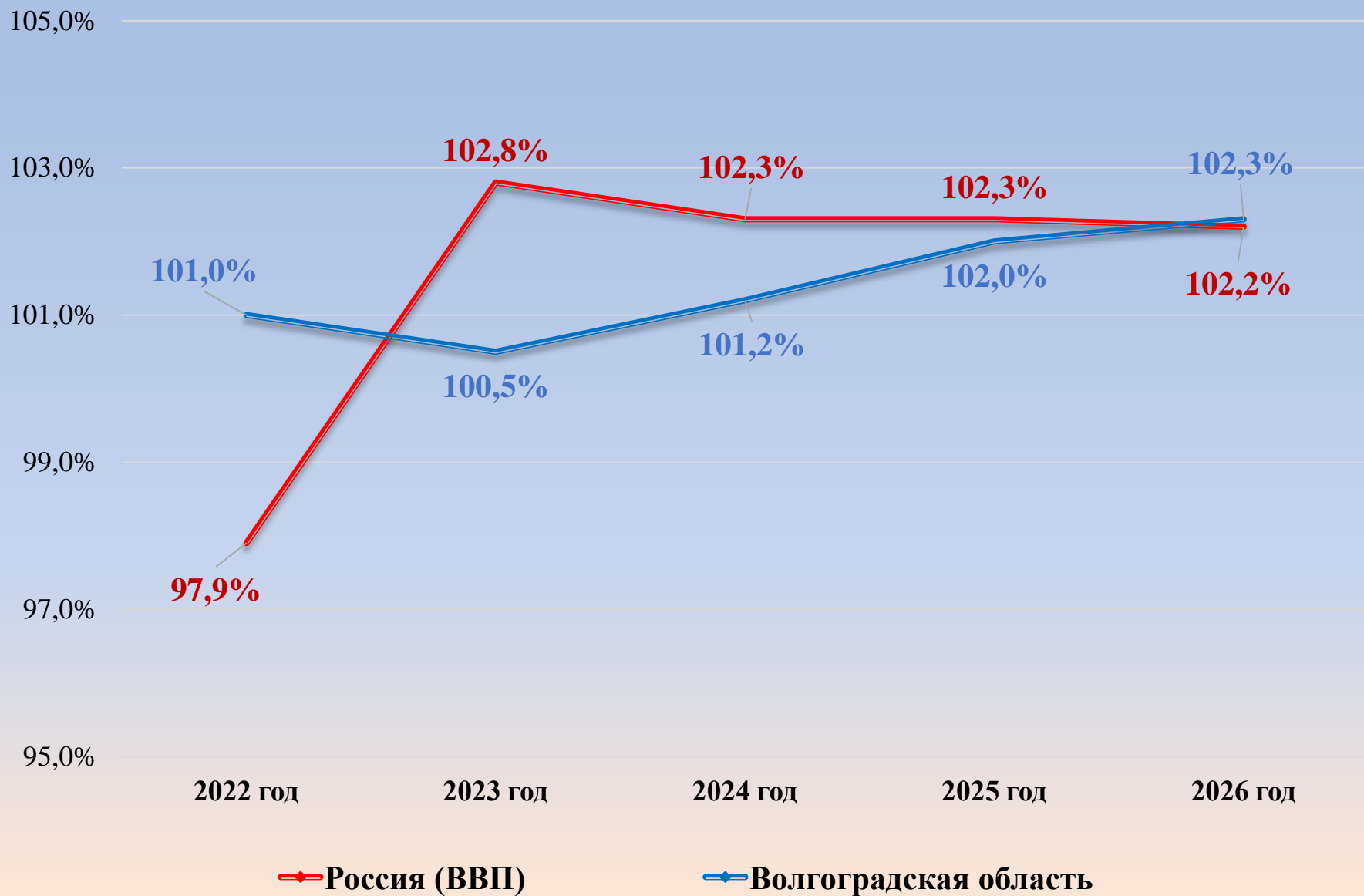
Экспертиза государственных программ по
состоянию на 9 ноября 2023 года *



* Перечень из 26 государственных программ
Волгоградской области утверждён постановлением
Администрации Волгоградской области от 11.10.2016
№557-п (ред. от 29.09.2023 №659-П)

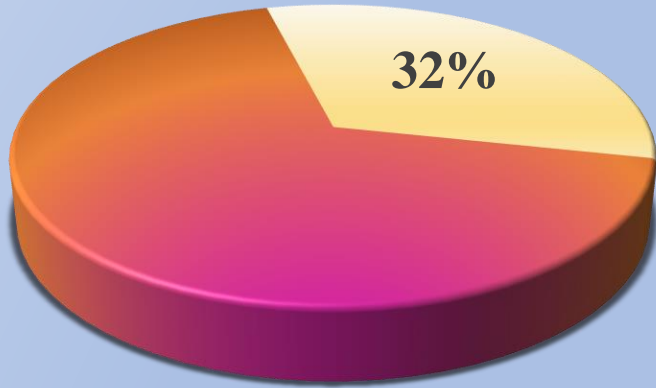
- ✓ «Региональная молодежная политика Волгоградской области»;
- ✓ «Обеспечение безопасности жизнедеятельности на территории Волгоградской области»;
- ✓ «Экономическое развитие и инновационная экономика»;
- ✓ «Развитие промышленности Волгоградской области и повышение ее конкурентоспособности»;
- ✓ «Развитие туризма в Волгоградской области»;
- ✓ «Управление государственным имуществом Волгоградской области»

Динамика темпов роста ВВП РФ и ВРП Волгоградской области в период 2022-2026 годов в % к предыдущему году



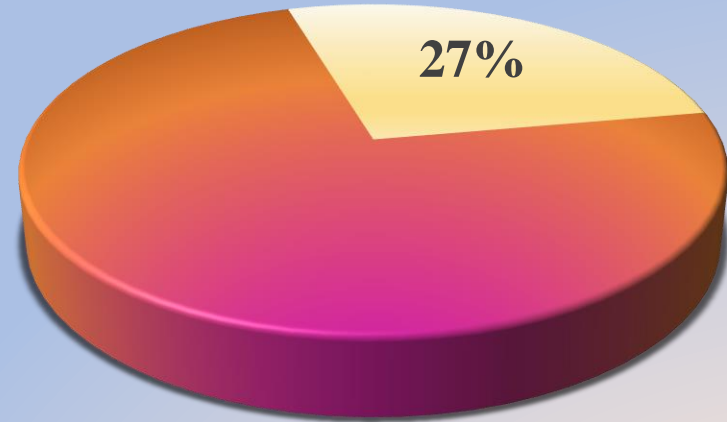
Структура безвозмездных поступлений, млрд. руб.

2023 год

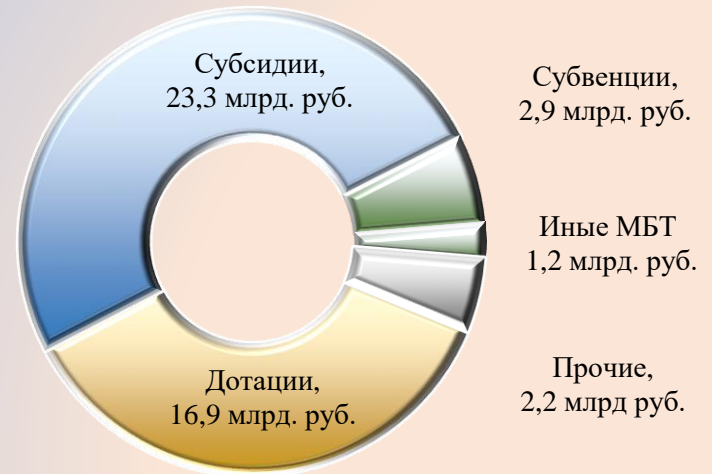


Доходов всего	Безвозмездные поступления
169,8	54,9

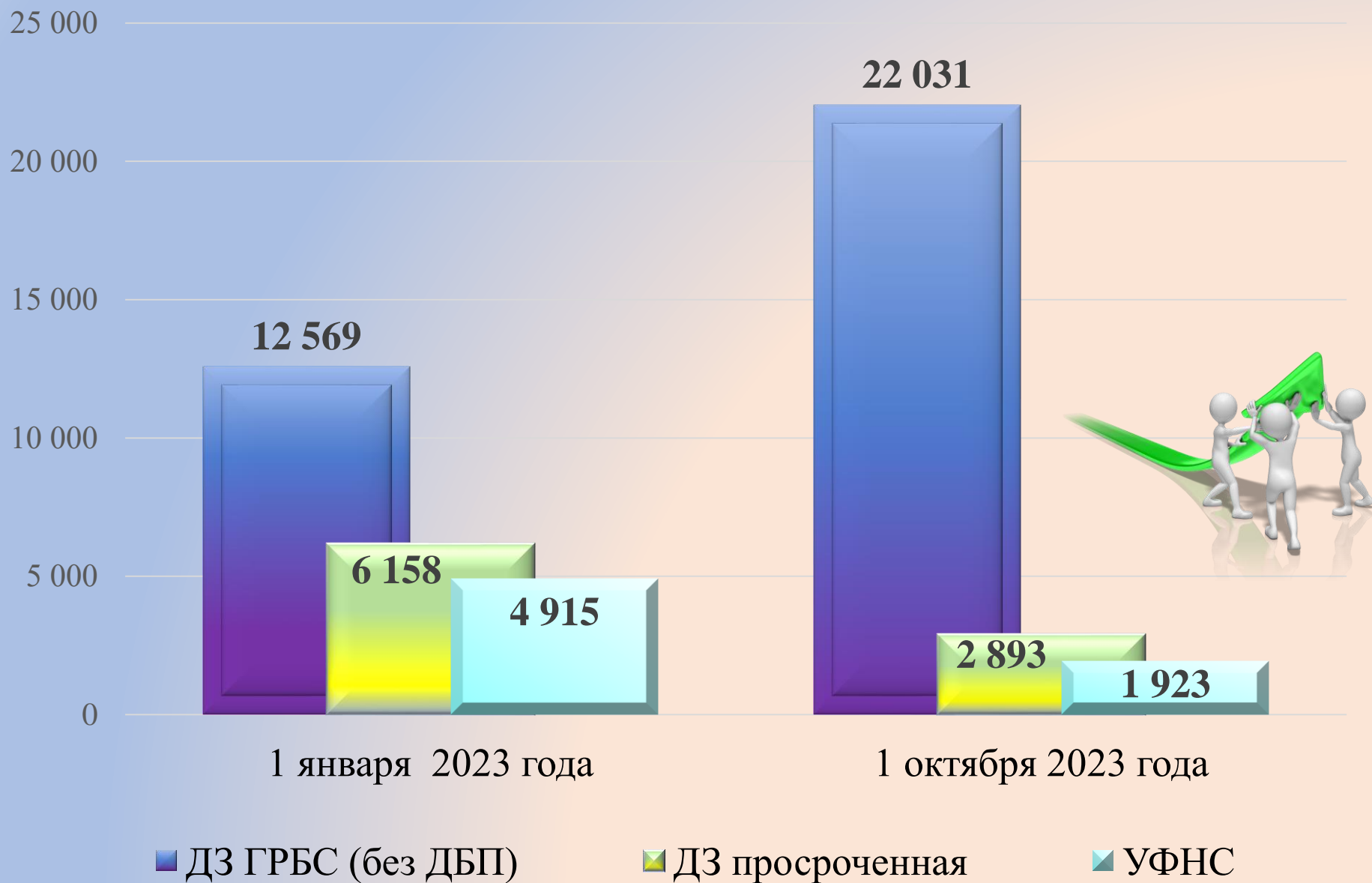
2024 год



Доходов всего	Безвозмездные поступления
173	46,5

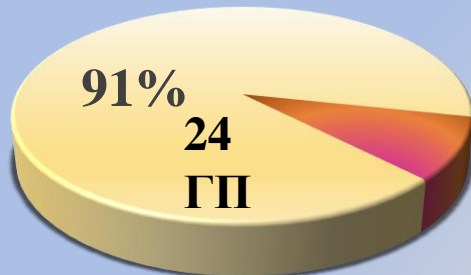


Динамика дебиторской задолженности, в том числе просроченной (млрд. руб.)

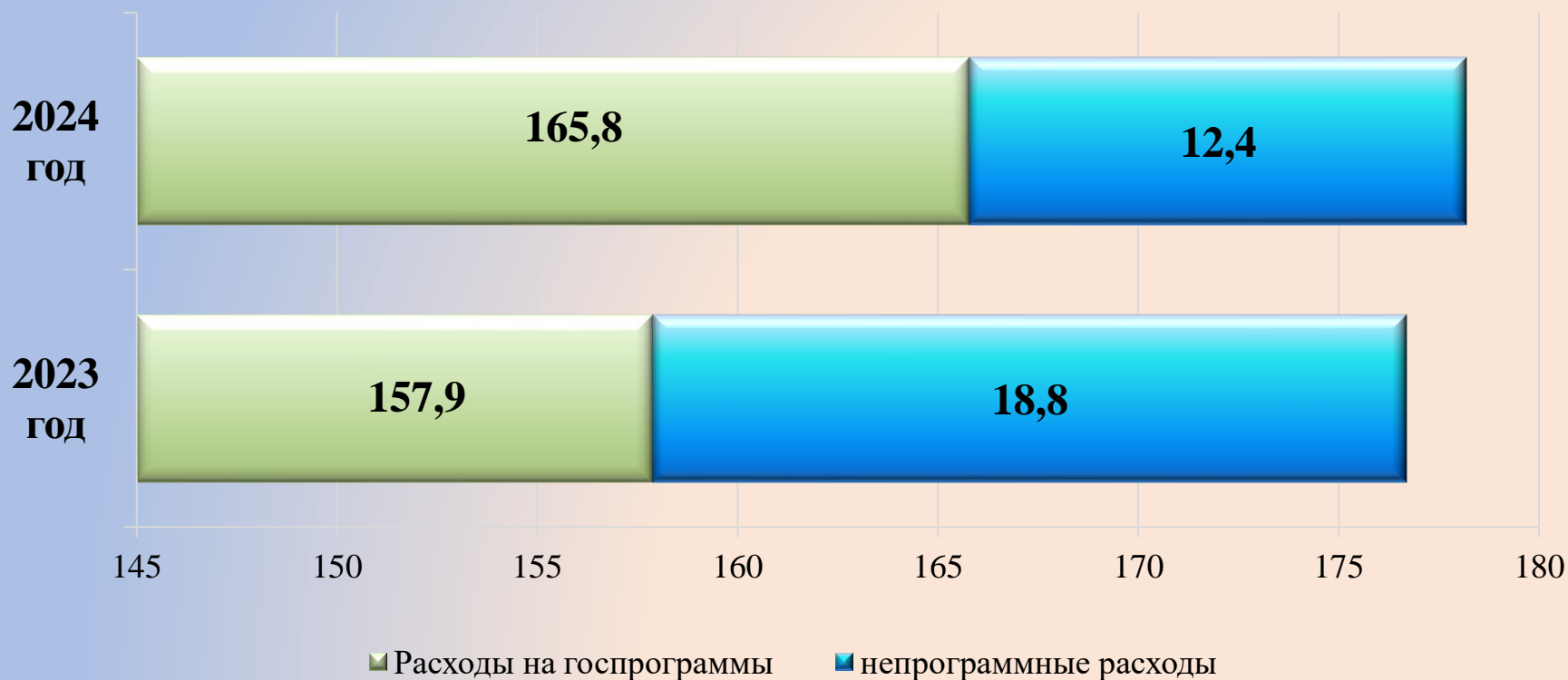


Динамика программных расходов областного бюджета (млрд. руб.)

2023 год



2024 год



Динамика объема государственного долга Волгоградской области на 2024-2026 годы

Вид обязательств	01.01.2023 (факт)		01.01.2024 (закон о бюджете)		01.01.2025 (проект)		01.01.2026 (проект)		01.01.2027 (проект)	
	сумма	доля, %	сумма	доля, %	сумма	доля, %	сумма	доля, %	сумма	доля, %
Государственные ценные бумаги, млн. руб.	6 500,0	10,9	3 000,0	4,9	0,0	0,0	0,0	0,0	0,0	0,0
Кредиты коммерческих организаций, млн. руб.	10 100,0	16,9	13 000,0	21,1	16 500,0	26,8	22 500,0	37,5	25 400,0	46,3
Бюджетные кредиты из федерального бюджета, млн. руб.	43 135,5	72,2	45 728,2	74,1	45 038,0	73,2	37 522,9	62,5	29 457,9	53,7
Итого государственный долг, млн. руб.	59 735,5	100,0	61 728,2	100,0	61 538,0	100,0	60 022,9	100,0	54 857,9	100,0
Отношение расчетного объема государственного долга к доходам без учета безвозмездных поступлений	58,0		53,7		48,7		45,8		39,9	
Верхний предел государственного долга по законопроекту, млн. руб.	77 830,5		86 647,6		82 654,9		93 534,1		71 467,8	